

Estadísticas y posicionamiento del CEER

En los quince años que lleva el CEER en funcionamiento se han publicado 178 Documentos de Trabajo sobre Economía Regional, 31 Cuadernos de Historia Económica y Empresarial y 18 libros de la Colección de Economía Regional. Además, en sus distintas etapas han trabajado dieciséis investigadores de tiempo completo, tres investigadores de tiempo parcial y dos investigadores invitados. La productividad promedio de los investigadores del CEER es de 2,6 documentos publicables al año.

Lo anterior ha permitido que el CEER se posicione en el país como una institución líder en investigación económica regional. Según el portal Research Papers in Economics (RePEc), la mayor base de datos de uso

Presentación del doctor César Vallejo, codirector de la Junta Directiva, en el lanzamiento del libro Dimensión regional de la desigualdad en Colombia, editado por Leonardo Bonilla. Banco de la República, Cartagena, 11 de enero de 2012. Fotografía de María Aguilera Díaz.



gratuito de documentos de trabajo y publicaciones académicas de Economía del mundo, el CEER ocupa el quinto lugar entre 56 instituciones registradas para Colombia dedicadas a la investigación económica y temas relacionados (Cuadro 1). Para esta clasificación, RePEc tiene en cuenta las descargas de documentos y visualización de los resúmenes de los trabajos disponibles de todos los autores afiliados a dicho portal, entre otros criterios³. En la clasificación de autores para Colombia, Adolfo Meisel, director del CEER, se encuentra en la posición trece y Luis Armando Galvis en la posición 62, entre más de 320 autores registrados para Colombia.

En el Gráfico 1 se muestra la producción anual de Documentos de Trabajo sobre Economía Regional. Se observa una tendencia positiva en el número de documentos elaborados al año a partir de 2008. Los altibajos que se observan de 2002 a 2003 y de 2007 a 2008 corresponden

³ Escalafón consultado el 14 de noviembre de 2012. Para mayor información acerca de los criterios usados para la construcción del escalafón de RePEc, véase: <http://ideas.repec.org/t/ranking.html>

Lanzamiento del libro La calidad de vida biológica en Colombia. Antropometría histórica 1870-2003, escrito por Margarita Vega y Adolfo Meisel. En la fotografía, José Darío Uribe, Miguel Urrutia, Margarita Vega y Guiomar Acevedo. Casa Gómez Campuzano, Bogotá, 10 de octubre de 2007. Fotografía de Camilo Vega.



a cambios en el tamaño de la planta de investigadores, ya que en esos dos momentos ocurre lo mismo: un investigador se retira del CEER y otro inicia sus estudios de doctorado. De los 178 documentos de trabajo que forman parte de esta colección a 2012, el 59,5% han sido publicados en las principales revistas de economía del país.

Cuadro 1
Escalafón de instituciones de investigación en
economía en Colombia

Posición	Institución ^{a/}	Número de autores ^{b/}
1	Facultad de Economía (Universidad de los Andes)	57
2	Banco de la República	81
2	CEDE (Universidad de los Andes)	51
3	Facultad de Economía (Universidad del Rosario)	44
4	Ministerio de Salud ^{c/}	1
5	Facultad de Ciencias Económicas y Administrativas (Pontificia Universidad Javeriana)	20
5	CEER (Banco de la República)	16
6	Facultad de Administración (Universidad de los Andes)	5
6	Departamento de Economía (Pontificia Universidad Javeriana)	13
7	Ministerio de Hacienda y Crédito Público	2
8	Facultad de Ciencias Administrativas y Económicas (Universidad Icesi)	15
9	Departamento Nacional de Planeación	8
9	Departamento de Economía (Universidad Icesi)	13
10	Fedesarrollo	4

^{a/} Algunos centros de investigación están contenidas dentro de otra institución, pero se contabilizan dos veces. Por ejemplo, la Facultad de Economía de la Universidad de los Andes aparece como una institución y el CEDE como si fuera otra independiente, pero los investigadores del CEDE están vinculados a la Facultad de Economía. Lo mismo sucede con el Banco de la República, que incluye a los investigadores del CEER, pero el caso contrario no aplica.

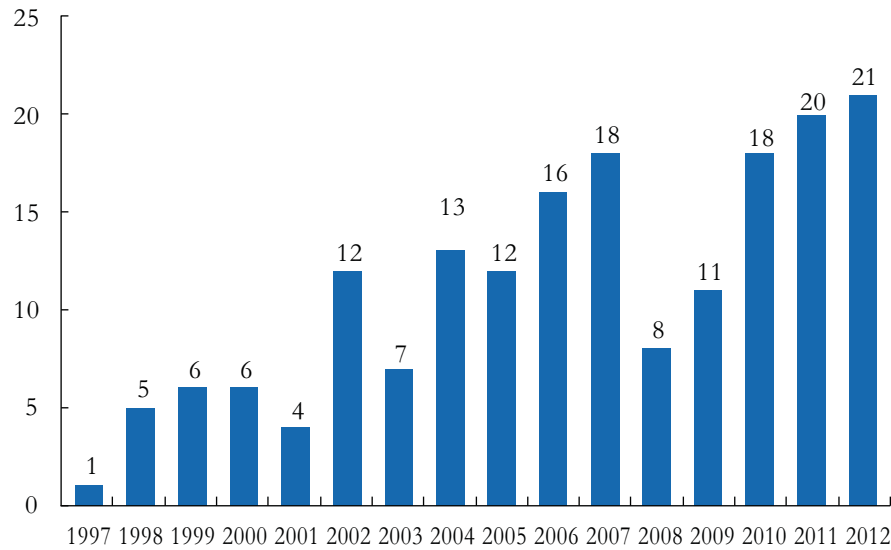
^{b/} El número de autores es el de investigadores que alguna vez se registraron en RePEc como pertenecientes a determinada institución, pero puede ocurrir que en la actualidad un autor que aparece como parte de una institución ya no pertenezca al equipo de trabajo.

^{c/} El Ministerio de Salud, aunque no es una institución académica o de investigación, aparece en el escalafón porque el actual ministro, Alejandro Gaviria, cuenta con un importante volumen de artículos y documentos registrados en RePEc de su trabajo previo. **Fuente:** estadísticas del portal RePEc (“Top 25% Institutions in Colombia, as of November 2012”).

Gráfico 1

Producción anual de Documentos de Trabajo sobre Economía Regional (1997-2012)

(número de documentos)



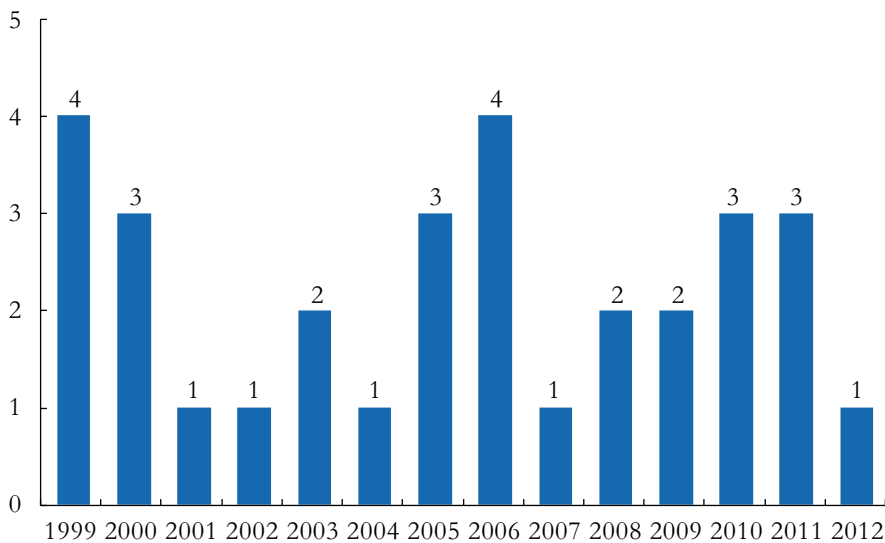
Fuente: Archivo histórico del CEER; cálculos de la autora.

El Gráfico 2 presenta la producción anual de los Cuadernos de Historia Económica y Empresarial. Esta línea de investigación ha estado principalmente en manos de Adolfo Meisel, con aportes importantes de Joaquín

Gráfico 2

Producción anual de Cuadernos de Historia Económica y Empresarial (1997-2012)

(número de documentos)



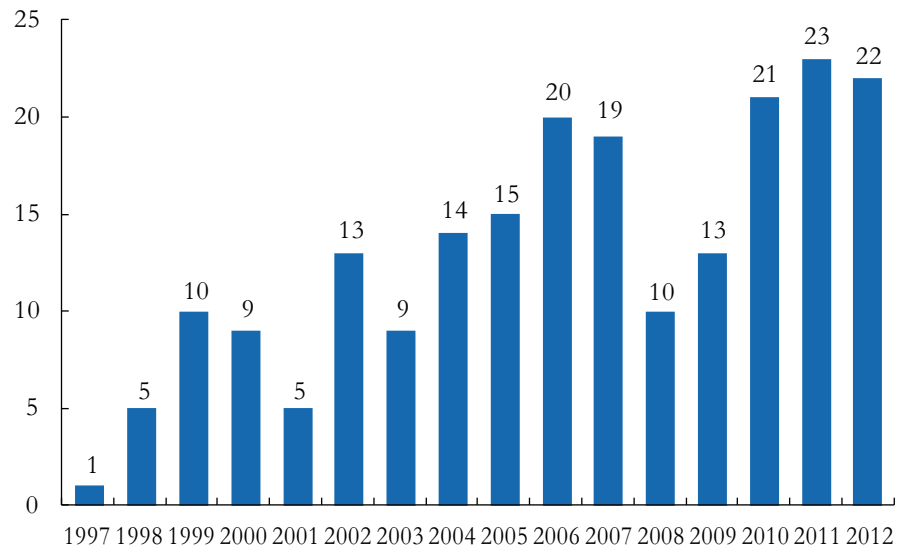
Fuente: Archivo histórico del CEER; cálculos de la autora.

Viloria de la Hoz y de otros economistas e historiadores. Por último, en el Gráfico 3 se presenta el total de la producción del CEER, teniendo en cuenta los Documentos de Trabajo Sobre Economía Regional y los Cuadernos de Historia Económica y Empresarial.

Gráfico 3

Producción anual total de documentos del CEER (1997-2012)

(número de documentos)



Fuente: Archivo histórico del CEER; cálculos de la autora.