



INFORME DE POLÍTICA MONETARIA Y RENDICIÓN DE CUENTAS

José Darío Uribe

Gerente General, Banco de la República

5 de febrero de 2016

I. CRECIMIENTO



CUENTA CORRIENTE

Flujos anuales (Millones de US\$)

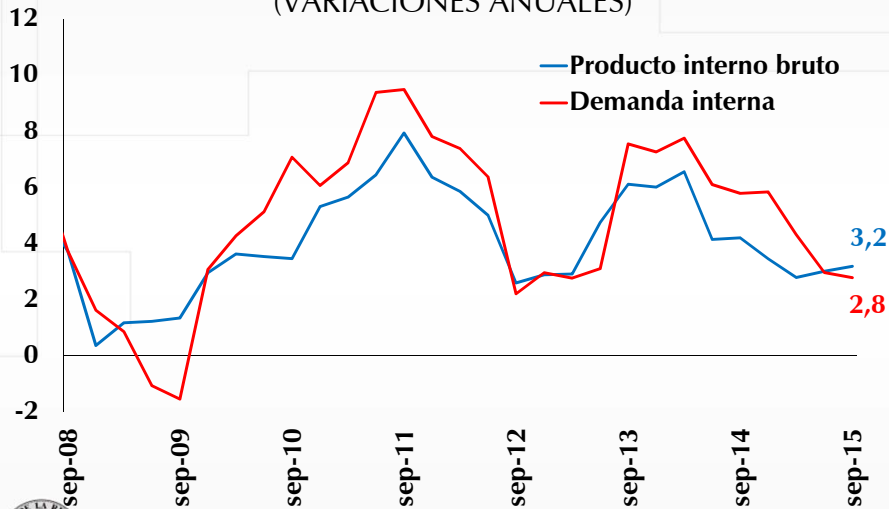
	2014 pr	2015 proy	Variación 2014-2015
CUENTA CORRIENTE (A+B+C+D)	-19,567	-19,130	438
<i>Porcentaje del PIB</i>	<i>-5.2%</i>	<i>-6.5%</i>	<i>-</i>
<i>Porcentaje del PIB (usando TRM 2014)</i>		<i>-4.7%</i>	<i>-</i>
A. Bienes	-4,598	-14,075	-9,477
a. Exportaciones	57,012	38,025	-18,987
b. Importaciones	61,610	52,099	-9,510
B. Servicios no factoriales	-6,657	-3,784	2,873
C. Renta de los Factores	-12,671	-6,485	6,186
D. Transferencias corrientes	4,359	5,214	856

pr: preliminar proy: proyección
Fuente: Banco de la República



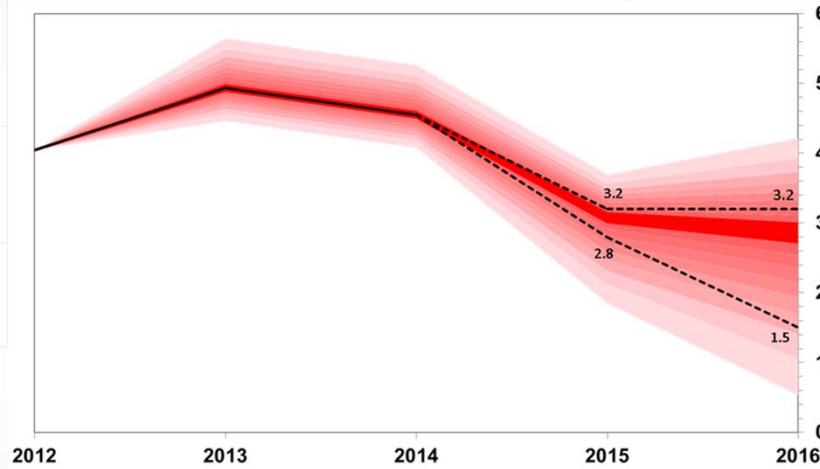
CRECIMIENTO DEL PIB Y DE LA DEMANDA INTERNA

(VARIACIONES ANUALES)



Fuente: DANE. Cálculos del Banco de la República.

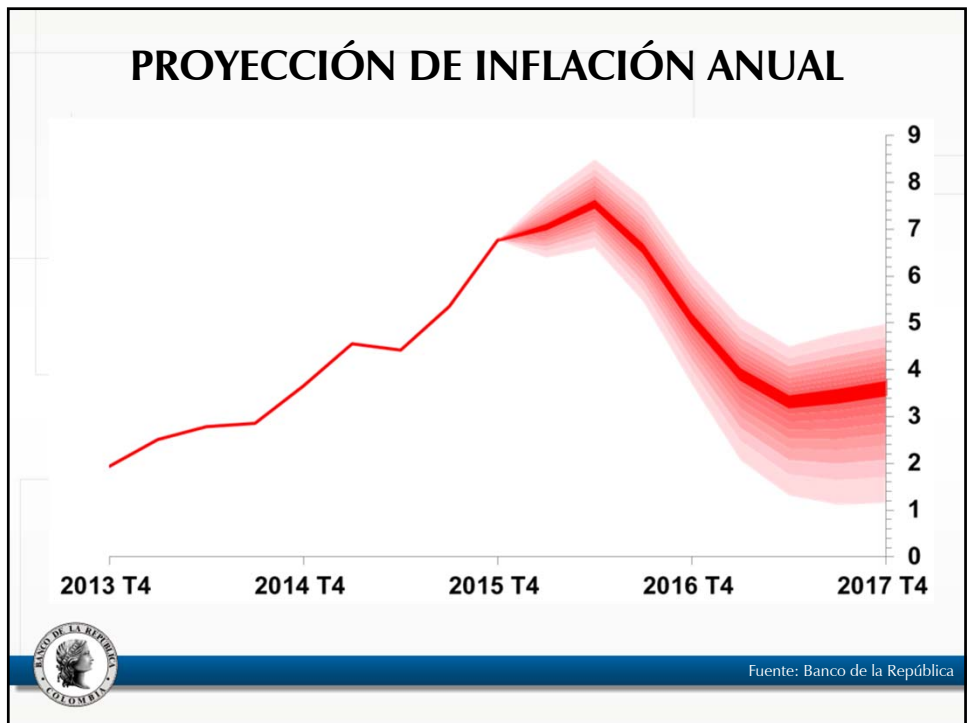
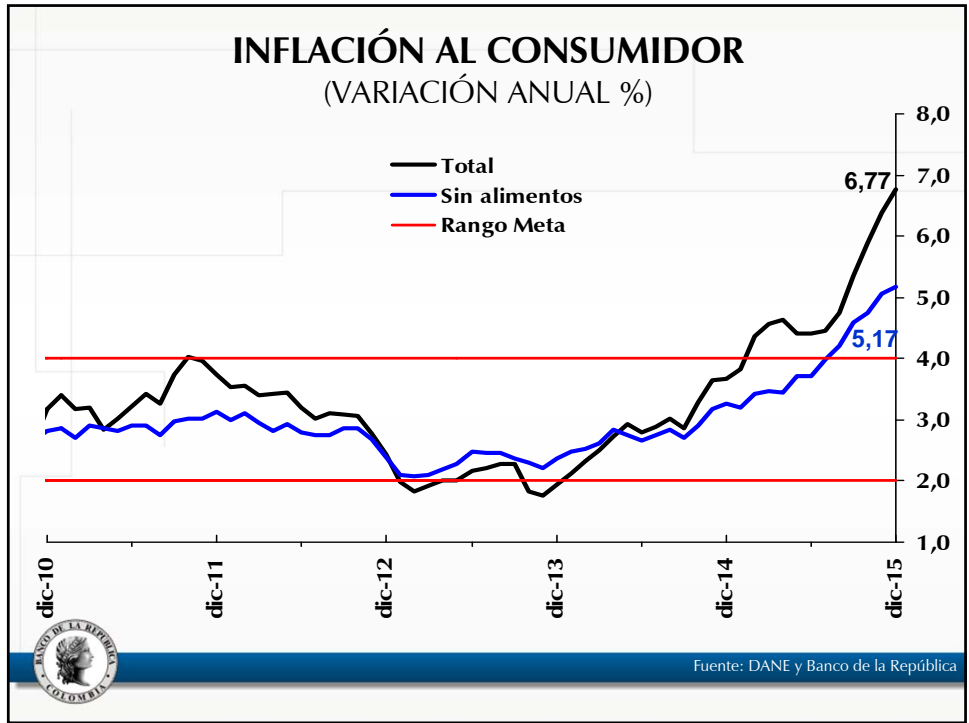
PROYECCIÓN DEL CRECIMIENTO DEL PIB (%) Y RANGO



Fuente: Banco de la República

II. INFLACIÓN

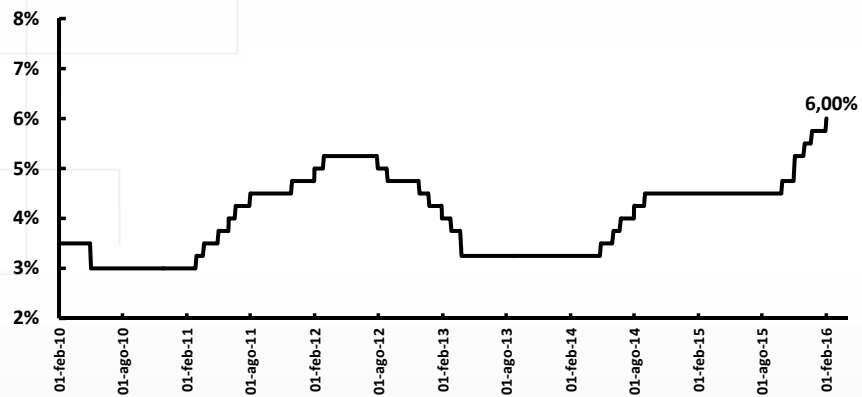




III. DECISIONES DE POLITICA



TASA DE INTERVENCIÓN DEL BANCO DE LA REPÚBLICA



Fuente: Banco de la República